



CAJA NOTARIAL

CONFIGURACIÓN CERTIFICADO DE SEGURIDAD

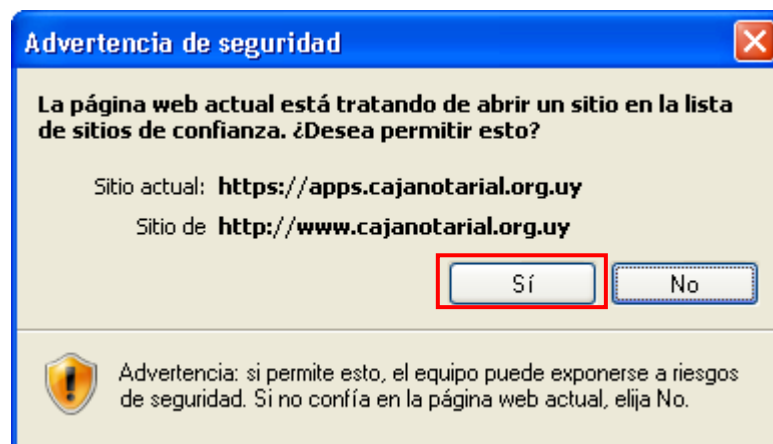
Mensaje de error de Certificado de Seguridad

Si al ingresar en la aplicación de Caja Notarial se visualiza en pantalla el mensaje “Existe un problema con el certificado de seguridad de este sitio web”, se deberán ejecutar los siguientes pasos por **única vez**.

1 Internet Explorer: “Existe un problema con el certificado de seguridad de este sitio web”



Seleccionar la opción “Vaya a este sitio web (no recomendado)”.
Se despliega el siguiente mensaje, presione el botón **[Sí]**.



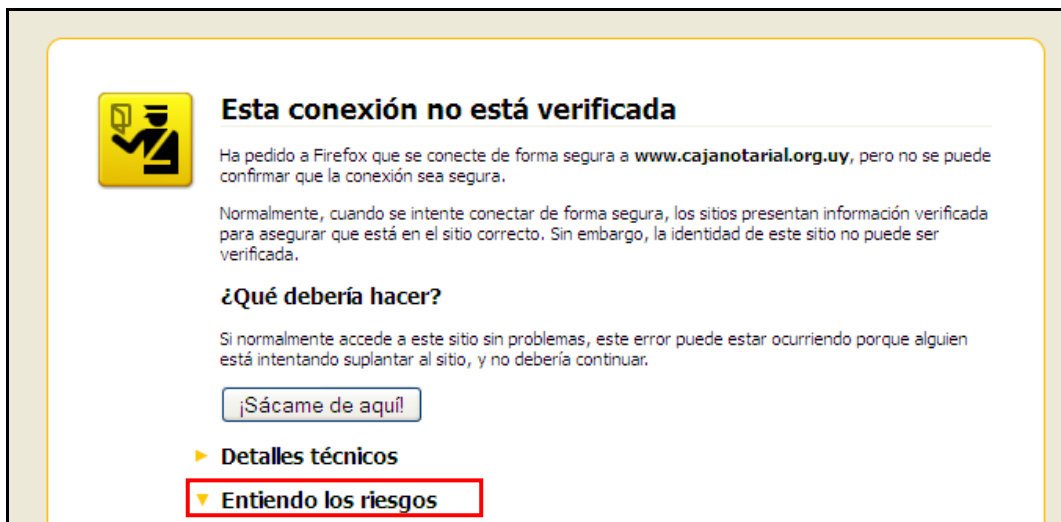
A continuación se accede a la aplicación.



CAJA NOTARIAL CONFIGURACIÓN CERTIFICADO DE SEGURIDAD

2 Mozilla Firefox: “Esta conexión no está verificada”

Se debe hacer click con el mouse en el texto “Entiendo los riesgos”



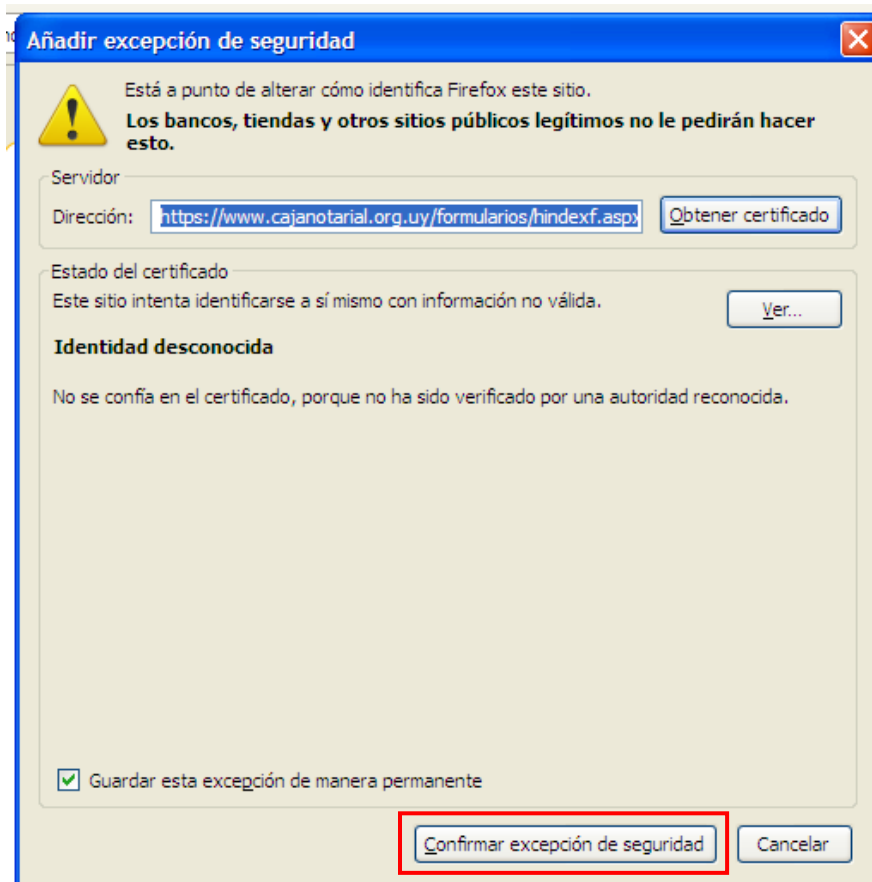
Luego deberá presionar el botón **[Añadir excepción]**.



A continuación se abre una nueva ventana donde se debe presionar el botón **[Confirmar excepción de seguridad]**.



CAJA NOTARIAL CONFIGURACIÓN CERTIFICADO DE SEGURIDAD



A continuación se accede a la aplicación.



CAJA NOTARIAL CONFIGURACIÓN CERTIFICADO DE SEGURIDAD

3 Google Chrome: “El certificado de seguridad del sitio no es de confianza”



El certificado de seguridad del sitio no es de confianza.

Has intentado acceder a apps.cajanotarial.org.uy, pero el servidor ha presentado un certificado emitido por una entidad que el sistema operativo del ordenador no tiene registrada como entidad de confianza. Esta incidencia se puede deber a que el servidor haya generado sus propias credenciales de seguridad (en las que Google Chrome no puede confiar para confirmar la autenticidad del sitio) o a que una persona esté intentando interceptar tus comunicaciones.

No deberías continuar, **sobre todo** si no has recibido nunca esta advertencia para este sitio.

[▶ Más información](#)

Seleccionar el botón **[Continuar de todos modos]**.

A continuación se accede a la aplicación.